





“Oppskrift” på forberedelsen til testen - se:
www.k-vekst.no/namu/sjekkliste/testforberedelse.pdf

- ### 1. Forberede testen
1. Utgangspunktet: vi – menigheten
 2. Styrk den åndelige lengsel og mobiliser forberederne
 3. Forstå (litt av) NaMu og NaMu-syklusen
 4. Gjør et vedtak.
 5. Velg ei ressursgruppe
 6. Kontakt veilederen




1. Forberede testen – Vi ser fram mot



Å arbeide på Guds måte. 1.Kor.3,6-7.

NCD



1. Vi gjennomfører testen

- **Hovedansvarlig:**
 - Enten **lederskapets arbeidsutvalg**
 - Eller en **valgt arbeidsgruppe (3-7 personer)** av motiverte personer med gaven til **ledelse, organisering og kommunikasjon** som samarbeider tett med AU/MR.
- Prest/pastor bør være medlem av gruppa.


NCD



1. Vi gjennomfører testen

- **Veileder:** Lurt å finne veileder tidlig.
 - Hovedansvarlig: Arb.utv. / Arb.gruppe
- **Bestille testen** fra www.k-vekst.no:
 - Få tilgangsnøkkel.
 - Last ned spørreskjema og veiledning.


NCD



1. Vi gjennomfører testen

- **Hvem deltar** i testen:
 - **Inntil 30 personer (inkl. prest/pastor)** svarer skriftlig på et spørreskjema:
 - Faste gudstjenestedeltakere
 - Ha faste tjenesteoppgaver i menigheten
 - Være med i en gruppe / husfelleskap


NCD



1. Vi gjennomfører testen

- **Forarbeid:**
 - **A. Generelt: Forbered menigheten** gj. preken eller på annen måte.
 - **B. Spesielt:**
 - a. Lag et **orienteringsbrev** om testen og **spør**
 - b. Sett rimelig **tidsfrist** for tilbakemelding (en uke?)
 - c. Understreke **anonymitet**.
 - d. Lag en **nummerert liste** over hvem som blir med.

NCD



1. Vi gjennomfører testen

- e. **Orienter** deltakerne i forbindelse med en gudstj. og del ut spørreark og konvolutt med riktig påført nr. - **eller**
- f. **Send spørreskjema** sammen med konvolutt med påført riktig nummer til hver deltaker.
- g. Gi **tidsfrist** for innlevering.
- h. **Regn med** purring.

NCD

1. Vi gjennomfører testen –

Profilen dannes:

A Når alle har levert settes alt inn i en **database**.

B Dette kan hver menighet **gjøre selv** ved å få tilgangsnøkkel fra K-vekst. Pris kr. 1.700.-. **eller**

C Spørrearkene kan **sendes til K-vekst** som gjør jobben. Pris kr. 3.050.-.

NCD

2. Vi tolker-forstår testen

Forberede testen Å gjennomføre testen

Tilpassing Kjøl

Oppgitt Informasjon Anvendelse Generell tiltaksliste

Minimumsfaktoren: Sjekkliste Minimumsfaktoren: Praktiske skritt

NCD

2. Vi tolker / forstår testen – Bruk tid

- Ta god tid til å **studere** profilen.
 - Noen **overraskelser**?
 - Resultatet **som ventet**?
 - Hvilket område har **høyet tall**?
 - Hvilket område har **lavest tall**?
- **Kontakt veileder** og avtal tid for å møtes sammen med arbeidsgruppa.
- Inn i et **spennende** og **meningsfylt** arbeid.

NCD

2. Vi tolker / forstår testen –
Dette ble testet

- Lederskapet
- Gudstjenesten
- **Utrustende**
- **Inspirerende**
- Tjenesten
- Gruppene
- **Nådegavebasert**
- **Livsnære**
- Troslivet
- Evangeliseringen
- **Engasjert**
- **Behovsorientert**
- Strukturene
- Relasjonene
- **Hensiktsmessige**
- **Varme**

NCD

2. Vi tolker / forstår testen –
Eksempel fra meniget i Dnk

Skoklefall menighet

Activity	Score
Utrustende lederskap	57
Nådegavebasert tjeneste	20
Engasjert trosliv	31
Hensiktsmessige strukturer	31
Inspirerende gudstjeneste	49
Livsnære grupper	40
Behovsorientert evangelisering	36
Varme relasjoner	33

Menighetsprofil: 26.02.02

NCD

2. Vi tolker / forstår testen –
Hva betyr tallene

- **Tallene**
 - **Ikke** prosentgraf
 - **Er** en indeksverdi
 - 50 er bedre enn 50% av menighetene
 - 35 er bedre enn 15% av menighetene
 - 65 er bedre enn 85% av menighetene
 - **Snittet er 50**


NCD



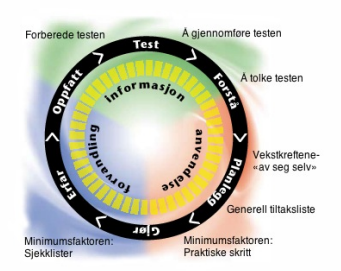
2. Vi tolker / forstår testen – Nøkkelspørsmål

- **Hva** kan vi gjøre?:
 - Vurdere de åtte tegn på kvalitet
- **Hvor** skal vi arbeide?:
 - Sette fokus på minimumsfaktorene(e)
- **Hvordan?**: Ved å anvende vekstkraftene.
 - Frigjøre "av seg selv"-prinsippet


NCD



Etter testen – hva gjør vi da? 3. Planleggfase



NCD



Etter testen – hva gjør vi da? 3. Planleggfase

Hva gjør vi nå? Å arbeide på Guds måte. 1 Kor 3.6-7.

- Bruker de **6 vekstkraftene**:

1. Innbyrdes avhengighet
2. Multiplikasjon
3. Omforming av energi
4. Bæreevne
5. Symbiose
6. Fruktbarhet

NCD

Etter testen – hva gjør vi?
3. Planleggingsfasen
 Et eksempel: Skoklefall menighet

- I Nesodden kommune:
 - Ca 11.000 mennesker – størst i Borg bd
 - 2 andre sokn i kommunen
 - En pinse- og en misj.forbundsmenighet
 - Mange medl. i Humanetisk Forbund.
- Pres. av NaMu i staben. Sognepr. interessert.
- 1.profil: mars 2002.

NCD

Etter testen – hva gjør vi?
3. Planleggingsfasen
 Et eksempel: Skoklefall menighet

- Spr.'s **konklusjon**:
 - Menigh. Er syk, men ikke døende.
- Nedsatt **arbeidsgruppe**.: 4 frivillige + sogneprest.
- Første **oppgave**: **Forstå** hva NaMu dreide seg om.
- Andre **oppgave**: **Planlegge**.

NCD


Etter testen – hva gjør vi?
3. Planleggingsfasen

Skoklefall menighet

Kategori	Antall
Utrustende lederskap	37
Nædegavbasert tjeneste	20
Engasjert trosliv	31
Hensiktsmessige strukturer	31
Inspirerende gudstjeneste	49
Livsnære grupper	40
Behovsorientert evangelisering	36
Varme relasjoner	33

Menighetsprofil: 29.03.02


NCD



Etter testen – hva gjør vi?
3. Planleggingsfasen

- Hvis vi var arbeids.gr.: "Hvordan skal Skoklefall menighet gå videre?":
 - 1:
 - 2:
 - 3:
 - 4:
 - 5:

NCD



Etter testen – hva gjør vi?
3. Planleggingsfasen

- Minimumsfakt.: **Nådegavebas.** tjeneste
- Skummelt for mange: "Karismatisk"
- Nøkkelbegrep:
 - Åndelig lengsel.
 - Hadde menigh. en lengsel?

NCD



Etter testen – hva gjør vi?
3. Planleggingsfasen

- De planla:
 - Kurs om livsnære grupper vinter 2003
 - To temakvelder om åndelig lengsel – vinter 2003
 - Gudstjeneste i jan. 2003 om åndelig lengsel
 - Fam.gtj. i mars 2003:
 - Weekend høsten 2003:Tema:Menigh. Som Kristi legeme og om nådegavene
 - Mange språk / muligheter for å formidle åndelig lengsel:
 - musikk, dans, tegning, bevegelse.
 - langbord i midtgangen i kirka m/langt papirark.
 - nattverd.
 - ønske: "Ta imot vår lengsel Gud".

NCD

Etter testen – hva gjør vi da?
4. Gjørfasen

Etter testen – hva gjør vi da?
4. Gjørfasen

De gjennomførte:

- Kurs om livsnære grupper vinter 2003.
- To temakvelder om åndelig lengsel – vinter 2003.
- Gudstjeneste i jan. 2003 om åndelig lengsel.
- Fam.gtj. i mars 2003:
- Weekend høsten 2003:Tema:Menigh. Som Kristi legeme og om nådegavene.
 - Mange språk / muligheter for å formidle åndelig lengsel:
 - musikk, dans, tegning, bevegelse.
 - langbord i midtgangen i kirka m/langt papirark.
 - nattverd.
 - Ønske: "Ta imot vår lengsel Gud".

Etter testen – hva gjør vi da?
5. Erfar og Oppfatt

Etter testen – hva gjør vi da?
5. Erfar og Oppfatt

God tid til å evaluere plan- og gjørfasen.

- Eks.: Maktet vi / jeg å **slippe andre til**?
- Maktet vi / jeg å **ta imot – proaktivt**:
 - Er vi / jeg åpen:
 - Som menighet:
 - Kan vi / jeg ta imot:
 - fra Gud
 - fra andre mennesker
- **Skriv ned** erfaringer fra syklusen
 - 1.
 - 2.
 - 3.

NCD

På slutten av syklusen – hva da?
6. Planla og tok ny test!

Skolefall menighet

Metode	Prosent
Utrustende lederskap	56
Nådegavebasert tjeneste	52
Engasjert trosliv	43
Funksjonelle strukturer	47
Inspirerende gudstjeneste	52
Livsnære grupper	54
Behovsorientert evangelisering	45
Varme relasjoner	53

Menighetsprofil: 31.03.2004

NCD

Vi ble oppmuntret og ser fram

Å arbeide på Guds måte. 1.Kor.3,6-7.

NCD

Hjelpemidler på www.k-vekst.no

Minimumsfaktorene: Spesielle

- Å forberede testen
- Å gjennomføre testen
- Å tolke testen

Minimumsfaktorene: Praktiske saker

1. Utrusende lederskap
2. Nødgerebasert tjeneste
3. Engasjert trosliv
4. Hensiktsmessige strukturer
5. Inspirerende gudstjenester
6. Livsrette grupper
7. Behovsorientert evangelisering
8. Verne relasjoner

Minimumsfaktorene: Spesielle

- Utskriftsliste
- Arkiv sølg sølv
- Generelt utskriftsliste
- De åtte kvalifikasjonsene

NCD
